

Monterrey, N.L. 15 de Abril de 2024

**Mtro. Martín González Muñoz**

**Secretario Ejecutivo del Instituto Estatal Electoral y de Participación Ciudadana de Nuevo León**

**Presente:**

**Hora Cero Encuestas**, con domicilio registrado en **Carretera Ribereña Km. 3.5 L-7 Colonia Rancho Grande en Reynosa, Tamaulipas**, con el teléfono **01 (899) 929-75-85** y el correo electrónico **editorial@horacero.com.mx** presenta el informe de la encuesta sobre las preferencias electorales para la alcaldía de **Guadalupe, Nuevo León** realizada del **6 al 7 de abril de 2024** y que aparece publicada en la **edición 459** correspondiente a la **primera quincena de abril**, misma que salió a la circulación el **12 de abril** del año en curso.

**Quién entregó**

Hora Cero Encuestas

**Quién solicitó**

Hora Cero Encuestas

**Quién realizó**

Hora Cero Encuestas

**Quién patrocinó**

Hora Cero Encuestas

**Quién ordenó**

Hora Cero Encuestas

**Medio de publicación**

Hora Cero

**Fecha de publicación**

12 de abril de 2024

**Original/Reproducción**

Original

**Objetivo**

Generar información estadísticamente válida por medio de la realización de entrevistas cara a cara para conocer las preferencias electorales de los ciudadanos sobre la elección del alcalde de Guadalupe, Nuevo León.

### **Marco muestral**

Hombres y mujeres mayores de 18 años con credencial de elector radicada en la ciudad de Guadalupe, Nuevo León.

### **Definición de la población**

Hombres y mujeres mayores de 18 años radicados en los distritos electorales locales en los que está dividido el municipio de Guadalupe, Nuevo León.

### **Procedimiento de selección de unidades**

Entrevistas realizadas de forma aleatoria en lugares públicos y domicilios hasta que se obtuvieron 600 encuestas contestadas efectivas a fin de que sean representativas y cuantitativas.

### **Procedimiento de estimación**

Para la estimación de las preferencias electorales se formularon las siguientes preguntas, obteniendo la respuesta a partir de la selección de la persona entrevistada:

*Si hoy fueran las elecciones ¿por cuál partido o coalición votaría para renovar la alcaldía de Guadalupe?*

*Si hoy fueran las elecciones ¿por quién votarías para la alcaldía de Guadalupe?*

*Si Héctor García no estuviera en la boleta ¿quién sería su segunda opción?*

### **Tamaño y forma de obtención de la muestra**

600 (seiscientas) entrevistas a ciudadanos con credencial de elector radicada en los distritos electorales en los que está dividido el municipio de Guadalupe, Nuevo León, realizadas cara a cara y con participantes seleccionados al azar.

### **Calidad de la estimación (confianza y error máximo en la muestra seleccionada para cada distribución de preferencias o tendencias)**

Nivel de confianza del 97% con un margen de error de +/- 3%

### **Frecuencia y tratamiento de la no respuesta**

La no respuesta ocasionada por el "indeciso" es plasmada en los resultados del estudio.

### **Tasa general de rechazo general a la entrevista**

8 por ciento.

### **Método de recolección de la información**

Manual

### **Fecha de recolección de la información**

Del 6 al 7 de abril de 2024





**Cuestionario ó instrumentos de captación utilizados para generar la información publicada (fraseo)**

*Si hoy fueran las elecciones ¿por cuál partido o coalición votaría para renovar la alcaldía de Guadalupe?*

*Si hoy fueran las elecciones ¿por quién votarías para la alcaldía de Guadalupe?*

*Si Héctor García no estuviera en la boleta ¿quién sería su segunda opción?*

**Forma de procesamiento, estimadores e intervalos de confianza**

Los resultados de la encuesta se basan en las respuestas de 600 entrevistados con credencial para votar. Los estimadores de razón (proporciones) se calculan utilizando los factores de expansión asociados a cada etapa de muestreo, estimando los totales para cada categoría de respuesta así como los totales que proporcionaron alguna opción de respuesta a cada pregunta para así poder calcular las proporciones.

**Denominación del software utilizado para el procesamiento**

In-house software personalizado y basado en las necesidades de la organización corporativa de Hora Cero Encuestas.

Servidores

Microsoft

Office

**Base de datos electrónico**

Se adjunta base de datos en Excel

**Intención de voto**

*Si hoy fueran las elecciones ¿por cuál partido o coalición votaría para renovar la alcaldía de Guadalupe?*

PRI/PAN/PRD	29.0%
<b>MORENA/PT/PVEM</b>	<b>33.0%</b>
MC	31.0%
Otro partido	3.0%
No sabe/No contestó	5.0%

*Si hoy fueran las elecciones ¿por quién votarías para la alcaldía de Guadalupe?*

José Luis Garza Ochoa	27.8%
PRI/PAN/PRD	
Arturo Benavides	28.7%
MORENA/PT/PVEM	
<b>Héctor García</b>	<b>34.7%</b>
<b>MC</b>	
Otro partido	2.2%
No sabe/No contestó	6.7%



**Si Héctor García no estuviera en la boleta ¿quién sería su segunda opción?**

José Luis Garza Ochoa	23.5%
PRI/PAN/PRD	
Arturo Benavides	33.0%
MORENA/PT/PVEM	
<b>Ninguno, solo votaría por Héctor García</b>	<b>43.5%</b>

**Autoría y Financiamiento**

Hora Cero Encuestas

**Persona física o moral:**

Moral

**Nombre del Representante**

Héctor Hugo Jiménez Castillo

**Domicilio**

Carretera Ribereña Km. 3.5 L-7 colonia Rancho Grande, Reynosa, Tamaulipas.

**Teléfono**

01 (899) 929-75-85

**Correo electrónico:**

editorial@horacero.com.mx

**Recursos Aplicados**

50 mil pesos

**Copatrocinadores**

No

**Factura**

No aplica. La realización, publicación y costo de las encuestas son responsabilidad de Hora Cero Encuestas.

**Asociación a la que pertenece:**

Ninguna

**Estudios en la materia/ Documentación**

No aplica

**Entregó medio impreso y magnético**


Sí



**Cumple con los criterios de carácter científico/Entregó en Tiempo, cinco días naturales después de su publicación**

Sí

**Atentamente**



**Gerardo Ramos Minor**  
subdirector editorial Hora Cero





**LES PASARON POR ENCIMA**

Rayados logró su clasificación a las semifinales de la Copa de Campeones de la Concacaf en condiciones inmejorables: goleando al Inter de Miami de Lionel Messi y con una fiesta albiazul pocas veces vista.



**FESTEJAREMOS EN GRANDE**

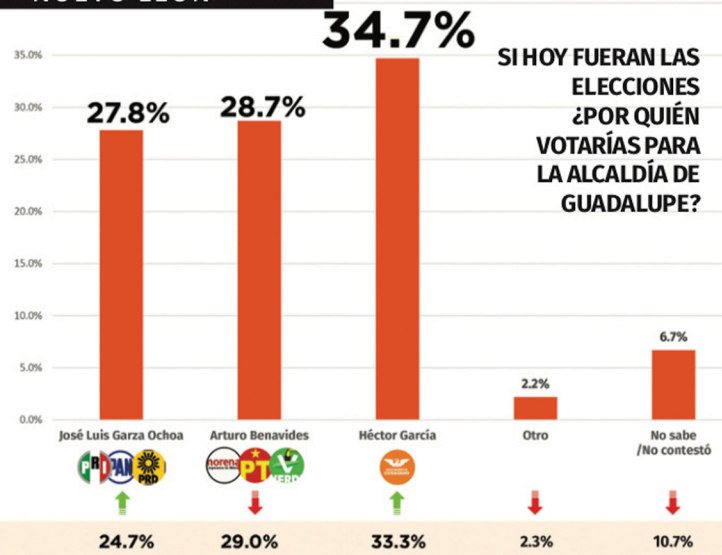
El próximo 7 de mayo Nuevo León cumplirá 200 años de constituirse como Estado Libre y Soberano y los festejos serán monumentales.

AÑO 20 | No. 459 | 1A. EDICIÓN | ABRIL 2024 | www.horacero.com.mx

EJEMPLAR GRATUITO

# HORA CERO

NUEVO LEÓN



LA ENCUESTA DE HORA CERO EN GUADALUPE

## HÉCTOR GARCÍA AMPLÍA VENTAJA

Hora Cero Encuestas presenta la segunda medición de las preferencias electorales a la alcaldía de Guadalupe, donde el candidato de MC, Héctor García, incrementó su ventaja sobre sus competidores.





# AMPLÍA HÉCTOR GARCÍA SU VENTAJA EN GUADALUPE



**POR EMANUEL SUÁREZ**

**A** pocos días de haber arrancado las campañas electorales a nivel local, Héctor García amplió su ventaja rumbo a la alcaldía de Guadalupe frente a sus más cercanos adversarios, tal y como lo demostró un reciente ejercicio de opinión de Hora Cero Encuestas, realizado del 6 al 7 de abril.

El aspirante emecista llegó al 34.7 por ciento de la intención de voto en el municipio, contra el 28.7 de Arturo Benavides de Morena, una diferencia de 6 puntos. Es decir, 2 más que en el mismo sondeo de marzo de 2024.

En un tercer lugar se quedó el candidato del PRI-PAN-PRD, José Luis Garza, quien logró el 27.8 por ciento de las menciones.

El voto duro de Héctor García se consolidó en Guadalupe, de acuerdo con la encuesta, pues el 43.5 por ciento de los que señalaron que votarían por él, también manifestaron que no lo harían por ningún otro candidato, pues no tienen una segunda opción más que el aspirante naranja.

Por partido, la alianza que encabeza Morena se mantiene como la favorita para la alcaldía, pero cayó 4.5 puntos en la preferencia al pasar de 37.5 por ciento en marzo a 33 en abril.

Lo contrario sucedió con MC que subió casi 5 puntos al pasar de 26.2 por ciento el mes pasado a 31 en el actual.

Por su parte, la coalición PRI-PAN-PRD aunque también mostró un ligero repunte se mantiene como la tercera en intención de voto.

La encuesta se aplicó a 600 ciudadanos de los tres distritos locales de Guadalupe. Todos los encuestados comprobaron ser residentes del municipio, mayores de edad y con credencial de elector vigente.

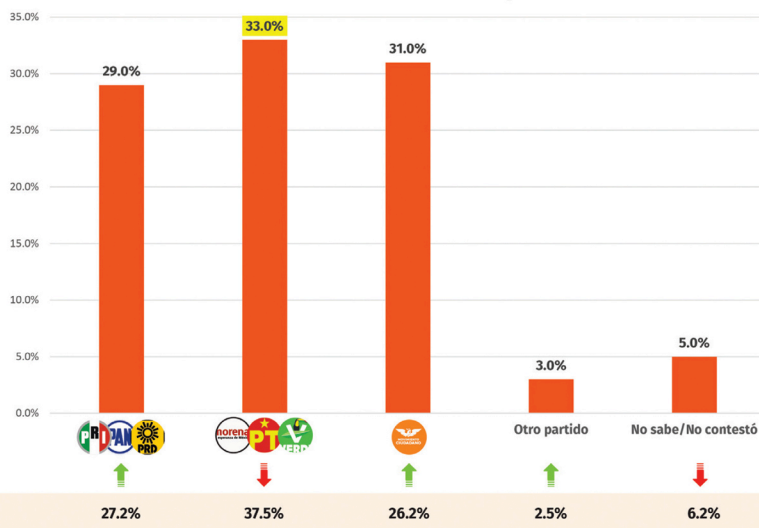
Para su desarrollo se visitaron domicilios y puntos de concentración del territorio guadalupense. ♦



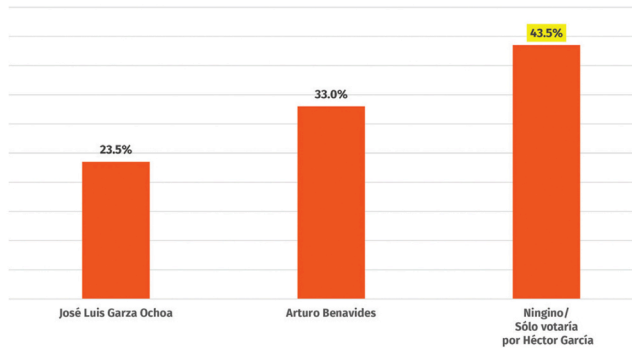




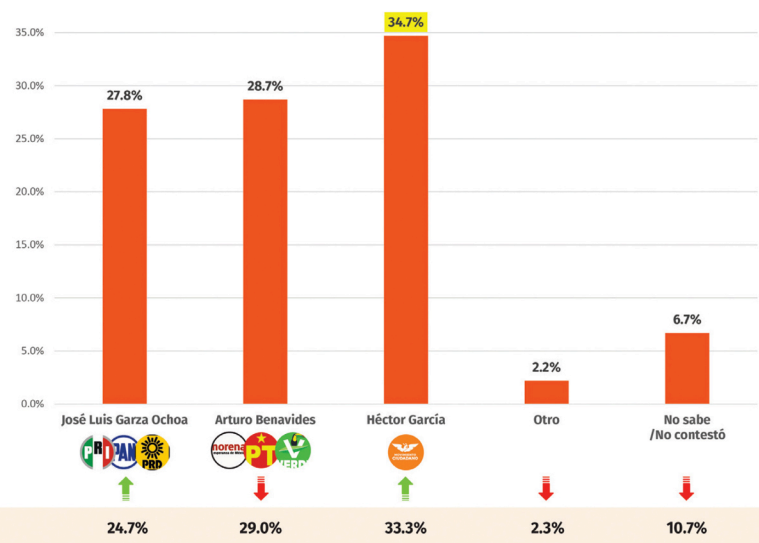
### Si hoy fueran las elecciones ¿por cuál partido o coalición votaría para renovar la alcaldía de Guadalupe?



### Si Héctor García no estuviera en la boleta ¿quién sería su segunda opción?



### Si hoy fueran las elecciones ¿por quién votarías para la alcaldía de Guadalupe?



#### METODOLOGÍA

FICHA	
Estudio	Hombres y mujeres mayores de 18 años con credencial de elector
Selección de la muestra	Personas que vivan en Guadalupe, Nuevo León.
Muestra total	600 entrevistas
Fecha de levantamiento	Del 6 al 7 de abril de 2024
Rechazo a la encuesta	8%
Nivel máximo de confianza	Nivel de confianza del 97%. Margen de error de +/- 3%